

2 Degree Global Equity Fund

ANLAGEZIELE UND PROZESS

- Strebt einen langfristigen Kapitalzuwachs an.
- Investiert mindestens zwei Drittel seines Vermögens in Aktien von Unternehmen aus aller Welt.
- Stellt ein Portfolio von globalen Unternehmen zusammen, die nach Ansicht des Sub-Advisors für einen Übergang zu einer dekarbonisierten Wirtschaft gut positioniert sind, und investiert in Unternehmen in den Ländern, die dem MSCI World Index angehören und sich an dem maximal 2-Grad-Celsius-Klimaziel ausrichten.
- Mithilfe eines Umkehrfilters werden Wertpapiere ausgeschlossen, die von Unternehmen aufgrund ihres Engagements gegenüber ESG-Risiken ausgegeben werden.
- Verwendet einen „quantamentalen“ Investmentansatz, bei dem eine Kombination aus quantitativen Methoden und fundamentalen Analysen verwendet wird, um Unternehmen anhand von Bewertungen, Qualität und Dynamik zu identifizieren.
- Strebt positive Mehrerträge relativ zum MSCI All Country World Index an.

HAUPTTRISIKEN

ESG-Risiko: Die Anwendung eines ESG-Filters für die Wertpapierauswahl kann zu entgangenen Chancen bei Wertpapieren oder Branchen führen, was wiederum eventuell Unterperformance gegenüber vergleichbaren Fonds zur Folge hat; ESG-Filter hängen von externen Daten ab, und Fehler in den Daten können zu einer falschen Aufnahme oder Ausschließung eines Wertpapiers führen.

Marktrisiko: Wertpapiere können aufgrund von Faktoren, die sich generell auf die Wertpapiermärkte auswirken, an Wert verlieren. Aktien unterliegen generell höheren Kursschwankungen als Anleihen.

Risiko in Verbindung mit Wertpapieren kleinerer Unternehmen:

Die Wertpapiere kleinerer Unternehmen sind in der Regel volatil und weniger liquide als die Wertpapiere größerer Unternehmen. **Globales Anlagerisiko:** Wertpapiere bestimmter Rechtsgebiete können schnelleren und extremeren Wertschwankungen ausgesetzt sein und durch Ungewissheiten beeinträchtigt werden, wie z. B. internationale politische Entwicklungen, Währungsschwankungen und sonstige Entwicklungen bei Gesetzen und Verordnungen von Ländern, in denen eine Investition getätigt wurde.

Schwellenmarktrisiko:

Schwellenmärkte können eventuell empfindlicher auf eine Vielzahl von wirtschaftlichen Faktoren reagieren als reife Märkte und können weniger liquide sein als die Märkte in Industrieländern.

Performance im Kalenderjahr (%)

Aus der Wertentwicklung in der Vergangenheit können keine Schlussfolgerungen für die künftige Entwicklung gezogen werden.

	2023	2022
Klasse I (USD) (20. Juli 2021)*	26,97	-17,14
Klasse I (EUR) (20. Juli 2021)*	23,97	-20,05
Klasse I (GBP) (20. Juli 2021)*	23,03	-7,22
MSCI ACWI Index (Netto) ¹	22,20	-18,36

Wertentwicklung (%)

	Annualisiert							
	1 Monat	3 Monate	Lfd. Jahr	1 Jahre	3 Jahre	5 Jahre	10 Jahre	Seit Auflegung
Klasse I (USD) (20. Juli 2021)*	3,65	12,73	12,73	31,89	—	—	—	9,33
Klasse I (EUR) (20. Juli 2021)*	3,52	12,26	12,26	29,17	—	—	—	6,56
Klasse I (GBP) (20. Juli 2021)*	3,65	13,70	13,70	31,54	—	—	—	13,33
MSCI ACWI Index (Netto) ¹	3,14	8,20	8,20	23,22	—	—	—	5,29

Aus der Wertentwicklung in der Vergangenheit können keine Schlussfolgerungen für die künftige Entwicklung gezogen werden. Die Wertentwicklung wird nach Abzug aller anwendbaren Gebühren und auf NIW-zu-NIW-Basis berechnet (mit thesaurierten Erträgen). Die angezeigte Performance ist für Klasse und Währung angegeben und die Renditen können aufgrund von Währungsschwankungen steigen/sinken. *Auflegungsdatum der Anteilsklasse.

Anleger werden darauf hingewiesen, dass dieser Fonds in Bezug auf die Erwartungen der Autorité des Marchés Financiers unverhältnismäßige Kommunikation über die Berücksichtigung nichtfinanzieller Kriterien in seiner Anlagepolitik enthält.

1. Morgan Stanley Capital International (MSCI) All Country World Index (ACWI). Der Fonds verwendet den MSCI All Country World Index als Bezugswert für die Auswahl von Geldanlagen und zum Vergleich der Wertentwicklung. Die Investitionen des 2 Degree Global Equity Fund können erheblich von den Komponenten und deren jeweiligen Gewichtungen im Bezugsrahmen abweichen. Der Benchmark-Index steht nicht im Einklang mit den vom Teilfonds geförderten ökologischen oder sozialen Merkmalen.



2 Degree Global Equity Fund

ANGABEN ZUM FONDS

Fondsmanager: Robert M. Wicentowski, CFA; Justin Carr, CFA
 CFA® und Chartered Financial Analyst® sind Marken des CFA Institute.
Auflegungsdatum des Fonds: 20. Juli 2021
Assetklasse: Globaler Aktienfonds
Geschäftsjahresende: 31. März
Fondsvermögen: 27,91 Mio. (USD)
Fondswährung: USD
Benchmark: MSCI ACWI Index (Netto)¹
Mindestanlage (oder Gegenwert):
 Klasse I: 1.000.000 (USD)
Managementansatz: Aktiv verwaltet
Nachhaltige Finanzprodukte im Sinne der Offenlegungsverordnung: Artikel 8²

GEOGRAFISCHE ALLOKATION (%)

Im Vergleich zur Benchmark ¹			
Nordamerika	62,64		-3,84
Europa	20,30		+4,76
Asien/Pazifik (außer Japan)	8,52		-1,80
Japan	6,18		+0,66
Sonstiges	1,80		+1,80
Afrika/Naher Osten	0,00		-1,16
Lateinamerika	0,00		-0,98
Barmittel/Gegenwerte	0,56		+0,56

Basiert auf Endgewichtungen zum Monatsende. Quelle: FactSet.

ORDER-ANNAHMESCHLUSS

Luxemburg: 22 Uhr
 Vereinigte Staaten: 16 Uhr Ostküstenzeit (MEZ -6)

Sektorgewichtungen (%)

Im Vergleich zur Benchmark ¹			
Informationstechnologie	26,30		+2,62
Finanzwerte	20,42		+4,36
Gesundheitswesen	13,86		+2,72
Nicht-Basiskonsumgüter	9,15		-1,75
Kommunikationsdienste	8,92		+1,36
Industriewerte	8,81		-1,99
Basiskonsumgüter	3,51		-2,92
Versorgungsunternehmen	2,94		+0,48
Immobilien	2,87		+0,67
Grundstoffe	0,86		-3,37
Barmittel/Gegenwerte	0,56		+0,56

Basiert auf Endgewichtungen zum Monatsende. Quelle: FactSet.

Portfolioeigenschaften

	Fonds	Benchmark ¹
Gewichtete durchschnittliche Marktkapitalisierung	339,97 Mrd. USD	526,44 Mrd. USD
Gewichtete mittlere Marktkapitalisierung	65,05 Mrd. USD	117,45 Mrd. USD
Langfristige Wachstumsprognose	14,25 %	13,20 %
Forward-KGV	13,84x	17,99x
KBV	2,53x	3,19x
KUV	1,95x	2,59x
Anzahl Aktienpositionen	88	2.841

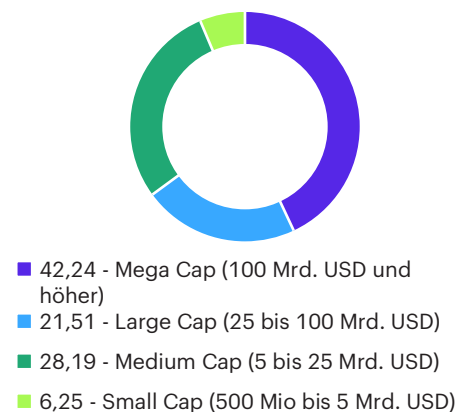
Quellen: FactSet und Allspring Global Investments.

Die größten Positionen (%)

	Fonds
NVIDIA Corporation	4,72
Alphabet Inc. Class C	3,57
Amazon.com, Inc.	3,00
Visa Inc. Class A	2,16
KB Financial Group Inc.	1,82
Publicis Groupe SA	1,72
Citigroup Inc.	1,68
ANDRITZ AG	1,64
CVS Health Corporation	1,64
Flex Ltd.	1,63

Basiert auf Endgewichtungen zum Monatsende. Quelle: FactSet. Die angezeigten Informationen stellen keine Empfehlung dar, ein Wertpapier zu kaufen oder zu verkaufen, und dürfen nicht als solche ausgelegt werden.

Positionen nach Marktkapitalisierung (%)



Basiert auf Endgewichtungen zum Monatsende. Quelle: FactSet.

¹ Morgan Stanley Capital International (MSCI) All Country World Index (ACWI). Der Fonds verwendet den MSCI All Country World Index als Bezugswert für die Auswahl von Geldanlagen und zum Vergleich der Wertentwicklung. Die Investitionen des 2 Degree Global Equity Fund können erheblich von den Komponenten und deren jeweiligen Gewichtungen im Bezugsrahmen abweichen.
²Fördert ökologische und soziale Merkmale, hat aber kein nachhaltiges Investitionsziel.



2 Degree Global Equity Fund

Angaben zur Anteilsklasse (Die Verfügbarkeit von Anteilsklassen und Währungen variiert je nach Gerichtsbarkeit)

	Auflegungsdatum	Typ	ISIN	Bloomberg ID	NAV	Jährl. Mgmt-Gebühr	Laufende Kosten/TER (%)**
Klasse I (USD)	20. Juli 2021	Thesaurierend	LU2332864789	WE2DEII LX	127,17	0,55	0,650
Klasse I (EUR)	20. Juli 2021	Thesaurierend, mit Währungsabsicherung	LU2332864862	WE2DEIE LX	118,68	0,55	0,650
Klasse I (GBP)	20. Juli 2021	Thesaurierend	LU2332864946	WE2DEIG LX	140,12	0,55	0,650

**Die laufende Kosten/Gesamtkostenquote (TER) spiegelt die jährlichen Gesamtbetriebskosten der Klasse wider, schließt Transaktionskosten aus und wird als Prozentsatz des Nettoinventarwerts ausgedrückt. Die gezeigte Abbildung stammt vom aktuellen KID. Der Investment Manger hat sich verpflichtet, den Teilfonds zu erstatten, wenn die laufenden Kosten die vereinbarte TER übersteigen. Laufende Gebühren können im Laufe der Zeit variieren.

ESG-Messgrößen

Die bereitgestellten Daten dienen lediglich Transparenz- und Informationszwecken. Die ESG-Kennzahlen sind kein Hinweis darauf, wie oder ob ESG-Faktoren vom Fonds verwendet werden. Die Informationen basieren auf Ratings von Dritten und ändern, sofern im Anlageziel eines Fonds nichts anderes angegeben ist, weder das Anlageziel eines Fonds noch schränken das Anlageuniversum des Fonds ein. Weitere Informationen zur Anlagestrategie eines Fonds finden Sie im Fondsprospekt. Weitere Informationen zur Nachhaltigkeit finden Sie auf allspringglobal.com.

MSCI ESG SCORE

	Fonds		Benchmark	
	Wert	Deckung	Wert	Deckung
MSCI Overall Score	7,0	100 %	6,8	100 %
MSCI Environmental Score	6,9	100 %	6,7	100 %
MSCI Social Score	5,4	100 %	5,1	100 %
MSCI Governance Score	5,7	100 %	5,6	100 %

Die Daten stammen von MSCI ESG Research, wo Unternehmen auf einer Skala von 0 bis 10 bewertet werden (0 - schlechteste, 10 - beste Bewertung). Die gewichtete Durchschnittsbewertungen schließt Auswirkungen von nicht bewerteten Wertpapieren aus.

PRODUKT/AKTIVITÄTEN INVOLVEMENT (%)

	Fonds	Benchmark
Kontroverse Waffen	0,00	1,53
Ölsand	0,00	0,23
Kleinwaffen	0,00	0,11
Kraftwerkskohle	0,00	0,99
Tabak	0,00	0,61
Verletzer der UNGC	0,00	1,34

Quelle: Allspring Global Investments. Dieser Bericht enthält von Sustainalytics entwickelte Informationen. Diese Informationen und Daten sind Eigentum von Sustainalytics und/oder seinen Drittanbietern (Drittanbieterdaten) und werden nur zu Informationszwecken bereitgestellt. Sie stellen weder eine Billigung eines Produkts oder Projekts noch eine Anlageberatung dar und es wird nicht garantiert, dass sie vollständig, zeitnah, genau oder für einen bestimmten Zweck geeignet sind. Ihre Verwendung unterliegt den unter folgendem Link einsehbaren Bedingungen: <https://www.sustainalytics.com/legal-disclaimers>. Copyright © 2024 Sustainalytics. Alle Rechte vorbehalten.

ESG-RISIKO-SCORE VON SUSTAINALYTICS

	Wert	Deckung
Fonds	20	100 %
Benchmark	21	100 %

ESG-Risikoratings messen das Engagement in und das Management von ESG-Risiken. Niedrigere Risikoscores spiegeln ein geringeres ESG-Risiko wider. Sustainalytics ESG Risk Scores messen ESG-Risiken auf einer Skala von 0 – 100 (0 – kein ESG-Risiko, >40 – schweres ESG-Risiko).

KOHLLENSTOFF-CHARAKTERISTIK

	Fonds		Benchmark		% über/unter Benchmark
	Wert	Deckung	Wert	Deckung	
Kohlenstoff pro investiertem Wert (metrische Tonnen CO2e pro USD Mio. Investition)*	29	99 %	71	99 %	-59 %
Gewichtete durchschnittliche Kohlenstoffintensität (metrische Tonnen CO2e pro USD Mio. Umsatz)*	48	99 %	168	99 %	-71 %

*CO2-Emissionen umfassen Treibhausgas-Emissionen aus Betrieben und First-Tier-Lieferketten. Daten stammen von S&P Trucost Limited.



2 Degree Global Equity Fund

ESG-Messgrößen (Forts.)

EMISSIONEN VON FOSSILE BRENNSTOFFRESERVEN

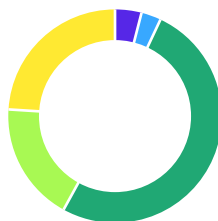
	Fonds	Benchmark
Kohle (metrische Tonnen CO2e pro USD Mio. Investition)	0	79840
Gas (metrische Tonnen CO2e pro USD Mio. Investition)	0	7666
Öl (metrische Tonnen CO2e pro USD Mio. Investition)	0	22018

Daten stammen von S&P Trucost Limited.

ENERGIEERZEUGUNGSMIX

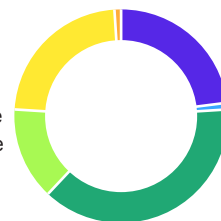
Anteil der Gesamtenergieerzeugung nach Primärenergiequelle

Fonds



4,08 % Fonds (Marktwert in %)

Index

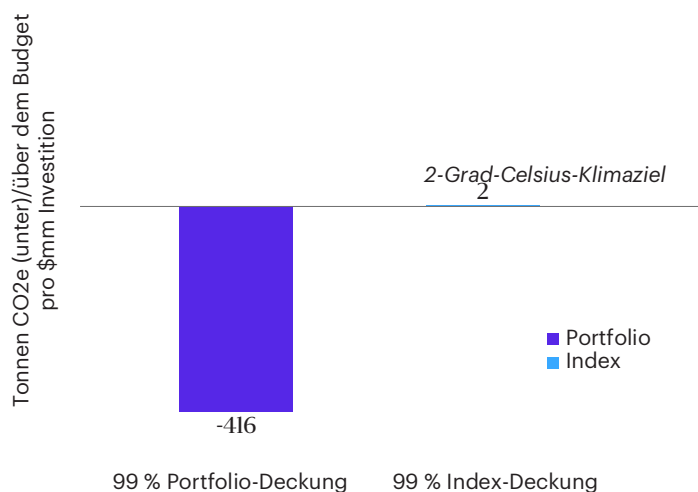


4,53 % Index (Marktwert in %)

Daten stammen von S&P Trucost Limited.

ZWEI-GRAD-ZIEL-AUSRICHTUNG

Basierend auf realisierten und prognostizierten CO₂-Reduktionen im Zeitraum von 2012 bis 2025



Datenquelle: S&P Trucost. Der Ansatz von S&P Trucost wird als Bewertung des Übergangs beschrieben, wobei beurteilt wird, inwieweit Emissionsreduktionen im Laufe der Zeit dem zum Erreichen des 2-Grad-Celsius-Klimaziels notwendigen Bedarf genügen. Bei dieser Methode werden die Emissionen und Aktivitäten von Unternehmen, einschließlich zukunftsgerichteter Indikatoren über einen mittelfristigen Zeithorizont verfolgt. Ihr Ansatz für die Bewertung des Übergangs wird auf Basis der von der Science Based Targets Initiative (eine gemeinsame Initiative von CDP, UNGC, WRI und WWF) empfohlenen Methoden angepasst. Werten unter Null sind ausgerichtet, Werte über Null weisen auf eine falsche Ausrichtung hin.



2 Degree Global Equity Fund

Weitere Informationen über den Allspring (Lux) Worldwide Fund und seine Teilfonds (hier der Fonds genannt), einschließlich unserer Datenschutzrichtlinie, eines Exemplars des Verkaufsprospekts oder der wesentlichen Anlegerinformationen (KIID), die ausführlichere Informationen, wie Anlageziele und genaue Angaben zu den Risiken enthalten, sind auf Anfrage von Ihrem örtlichen Ansprechpartner bei Allspring Global Investments („Allspring“) oder auf der Website des Fonds unter www.allspringglobal.com erhältlich. Der Prospekt und die KIIDs enthalten detaillierte Informationen, einschließlich Informationen über die Ziele des Fonds, Risiken, Gebühren, Aufwendungen und Nachhaltigkeit.

Sofern nicht etwas anderes angegeben ist, handelt es sich bei diesem Dokument um eine Marketingmitteilung für professionelle Kunden/Anleger, geeignete Gegenparteien und qualifizierte Anleger (gemäß den jeweiligen lokalen Vorschriften). Empfänger, die nicht als professionelle Kunden behandelt werden möchten, sollten ihren Ansprechpartner bei Allspring unverzüglich benachrichtigen. Marketingmitteilungen sind nicht Teil des Verkaufsprospekts und stellen kein Angebot, keine Einladung und keine Aufforderung dar, Anteile am Fonds zu zeichnen. Solch ein Angebot zum Kauf bzw. eine Aufforderung zum Verkauf darf nur gemäß dem geltenden Emissionsdokument gemacht werden. Bitte lesen Sie den Verkaufsprospekt und die wesentlichen Anlegerinformationen (KIID) und berücksichtigen Sie alle Merkmale oder Ziele des Fonds, bevor Sie endgültige Anlageentscheidungen treffen.

Der Fonds wurde von der Luxemburger Aufsichtsbehörde als OGAW SICAV zugelassen und darf nur in bestimmten Rechtsgebieten öffentlich verkauft werden.

DIESES DOKUMENT UND DIE DARIN ENTHALTENEN INFORMATIONEN STELLEN WEDER EIN ANGEBOT NOCH EINE AUFFORDERUNG ZUM KAUF DURCH EINE PERSON IN EINER GERICHTSBARKEIT DAR, IN DER EIN SOLCHES ANGEBOT ODER EINE SOLCHE AUFFORDERUNG UNZULÄSSIG IST, ODER AN EINE PERSON, AN DIE EIN SOLCHES ANGEBOT ODER EINE SOLCHE AUFFORDERUNG GESETZESWIDRIG WÄRE.

Die Hauptvertriebsstelle des Fonds, die Allspring Global Investments Luxembourg S.A. („Allspring Luxembourg“), kann Untervertriebsstellen (sowohl verbundene als auch nicht verbundene) ernennen. Zur Formalisierung der Ernennung schließt die Hauptvertriebsstelle Vereinbarungen über Untervertrieb, Plattform, Marketing-Support oder gleichwertige Vereinbarungen ab. Die Hauptvertriebsstelle behält sich das Recht vor, diese Vereinbarungen zu kündigen.

Die Anleger haben Rechte, u. a. wirtschaftliche Rechte (wie Rücknahme- und Gewinnrechte), Rechte auf faire Information und Gleichbehandlung, Beschwerderechte und das Recht auf Teilnahme an den Hauptversammlungen der Aktionäre, wenn der Anleger unter eigenem Namen im Aktionärsregister des Fonds eingetragen ist. Weitere Informationen sind dem Verkaufsprospekt zu entnehmen.

Die Richtlinie (EU) 2020/1828 vom 25. November 2020 über Verbandsklagen zum Schutz der Kollektivinteressen der Verbraucher (die „Verbandsklage-Richtlinie“) sieht einen kollektiven Schutzmechanismus vor, der im Falle von Verstößen von Händlern, die den kollektiven Interessen der Verbraucher schaden oder schaden können, Anwendung findet, unter anderem Richtlinie 2009/65/EG zur Koordinierung der Rechts- und Verwaltungsvorschriften betreffend bestimmte Organismen für gemeinsame Anlagen in Wertpapieren (die „OGAW-Richtlinie“), einschließlich der in nationales Recht umgesetzten Bestimmungen. Die Verbandsklage-Richtlinie wird von den Mitgliedstaaten, einschließlich Luxemburg, bis zum 25. Dezember 2022 umgesetzt und gilt ab dem 25. Juni 2023.

Ihr Kapital kann gefährdet sein. **Die Wertentwicklung der Vergangenheit ist keine Garantie bzw. kein zuverlässiger Indikator für die künftige Entwicklung.** Frühere Wertentwicklungen, Prognosen, Projektionen, Simulationen oder Zielvorgaben sind rein indikativ und nicht garantiert. Gebühren und Aufwendungen reduzieren die Renditen. Die Renditen können aufgrund von Währungsschwankungen steigen oder sinken. **Alle Anlagen bergen Risiken.** Der Wert, Kurs oder die Erträge von Anlagen oder Finanzinstrumenten können sowohl fallen als auch steigen. Unter Umständen bekommen Sie den Betrag, den Sie ursprünglich investiert haben, nicht zurück. Der Fonds erreicht möglicherweise sein Anlageziel nicht und/oder Sie könnten bei der Anlage in den Fonds Geld verlieren.

Sofern nichts anderes angegeben, stammen alle Daten (die aktuell oder zum angegebenen Datum aktuell sind) von Allspring Global Investments™ („Allspring“); der Inhalt dient ausschließlich Informationszwecken und es werden keine Zusicherungen hinsichtlich Angemessenheit, Genauigkeit oder Vollständigkeit gemacht; die Ansichten, Meinungen, Annahmen oder Schätzungen sind nicht unbedingt diejenigen der Allspring oder Allspring Global Investments Holdings, LLC und können ohne vorherige Ankündigung geändert werden; die Angaben stellen keine Anlageberatung, Anlageempfehlung oder Anlagercherche dar.

Die in diesem Informationsmaterial und/oder Prospekt angeführten Benchmarks dienen nur zu Vergleichszwecken, es sei denn, es wurde im Anlageziel und in der Anlagepolitik des Teilfonds ausdrücklich darauf Bezug genommen.

Vertrieb im Vereinigten Königreich, Europäischen Wirtschaftsraum und in der Schweiz:

Allspring Global Investments („Allspring“) ist der Handelsname, der von den Asset-Management-Firmen von Allspring Global Investments Holdings, LLC, einer Holdinggesellschaft, die indirekt im Besitz bestimmter Privater Fonds von GTCR LLC und Reverence Capital Partners, L.P. ist, verwendet wird. Dazu zählen unter anderem Allspring Global Investments (UK) Limited („Allspring UK“), eine Investment-Management-Firma, die von der britischen Finanzaufsicht Financial Conduct Authority („FCA“) zugelassen und beaufsichtigt wird, sowie Allspring Global Investments Luxembourg S.A. („Allspring Luxembourg“), die von der die von der Commission de Surveillance du Secteur Financier (CSSF) zugelassen und beaufsichtigt wird. Allspring Luxembourg unterhält Niederlassungen in Frankfurt, Paris und Mailand und ist berechtigt, im Europäischen Wirtschaftsraum grenzüberschreitende Dienstleistungen zu erbringen. Dieses Material wurde von Allspring UK im Sinne von Abschnitt 21 des Financial Services and Markets Act 2000 (FSMA) für die Veröffentlichung im Vereinigten Königreich genehmigt. Allspring UK stellt keine Dienstleistungen für Privatkunden bereit; die nach dem FSMA geltenden Regeln für Privatkunden sind nicht anwendbar und das britische Kompensationsschema der Finanzdienstleister (United Kingdom Financial Services Compensation Scheme) ist nicht verfügbar. Wenn nicht anderweitig angegeben, stellen die Angaben keine Anlageberatung, Anlageempfehlung oder Anlagercherche im Sinne der Bestimmungen der britischen Finanzaufsichtsbehörde FCA oder der Richtlinie über Märkte für Finanzinstrumente (Richtlinie 2014/65/EU, „MiFID II“) dar und entsprechen somit nicht den Anforderungen zur Erbringung dieser Leistungen. Nur für professionelle Anleger. Empfänger, die nicht als professionelle Kunden behandelt werden möchten, sollten ihren Ansprechpartner bei Allspring unverzüglich benachrichtigen.

Wichtige Informationen:

Österreich: Der Verkaufsprospekt, die wesentlichen Anlegerinformationen (KIID) sowie weitere relevante Unterlagen (wie die Jahres- und Halbjahresberichte) sind in englischer Sprache kostenfrei von der Verwaltungsgesellschaft oder der österreichischen Zahlstelle des Fonds erhältlich; die KIID gibt es auf Deutsch. **Frankreich:** Dieser OGAW wird von Allspring Luxembourg verwaltet und ist von der CSSF zugelassen und von dieser beaufsichtigt. Der Fonds unterliegt MiFID II (darunter alle einschlägigen Gesetze und Vorschriften vor Ort zur Umsetzung dieser Direktive), seinem Verkaufsprospekt und seinen wesentlichen Anlegerinformationen (KIID). Empfänger dieses Materials, bei denen es sich nicht um einen professionellen Kunden gemäß MiFID II handelt, müssen das Material unverzüglich zurückgeben. Dieser OGAW wurde von der CSSF nur für Marketingzwecke genehmigt und der französischen Regulierungsbehörde (die AMF) vorgelegt. Keine Regulierungs- oder Regierungsbehörde, auch nicht die AMF, hat die Vorzüge, die Richtigkeit oder die hier bereitgestellten Informationen geprüft. Allspring Luxembourg hat CACEIS Bank France als zentrale Korrespondenzbank in Frankreich gemäß Artikel 411-135 der Allgemeinen Vorschriften der AMF beauftragt. Der Verkaufsprospekt, die wesentlichen Anlegerinformationen (KIID) sowie anderes relevantes Material (wie der Jahres- und Halbjahresbericht) können kostenfrei vom eingetragenen Geschäftssitz des Fonds, 80 Route d'Esch, L-1420 Luxembourg, bezogen oder von allspringglobal.com heruntergeladen werden. Alle Dokumente stehen in englischer Sprache zur Verfügung, außer den wesentlichen Anlegerinformationen (KIID), die gemäß den Vorschriften in Frankreich auf Französisch erhältlich sind. Ein französischer Verkaufsprospekt wird ausschließlich zu Informationszwecken erstellt. Allspring Luxembourg bringt keine Ansichten zur Eignung der hier beschriebenen Anlagen für die jeweiligen Umstände eines Empfängers zum Ausdruck. Potenzielle Anleger müssen über die Finanzkraft und Bereitschaft verfügen, die Risiken im Zusammenhang mit ihrer Investition in diesen OGAW einzugehen. Allspring Luxembourg bürgt nicht für Risiken (einschließlich Kapitalverluste) im Zusammenhang mit einer potenziellen Investition in diesen OGAW. **Deutschland:** Der Verkaufsprospekt und die wesentlichen Anlegerinformationen (KIID) sind kostenfrei bei Brown Brothers Harriman, 80, Route D'Esch, L-1470 Luxembourg erhältlich oder können von allspringglobal.com heruntergeladen werden. Der Verkaufsprospekt ist in englischer Sprache verfügbar und die wesentlichen Anlegerinformationen (KIID) gibt es auf Deutsch. **Italien:** Dieses Dokument richtet sich ausschließlich an professionelle Kunden/Anleger laut der Definition in Artikel 6, Paragraph 2-quinquies und 2-sexies des Gesetzesdekrets Nr. 58/1998 (in seiner gültigen Fassung) per Verweis auf Anhang 3 der CONSOB-Vorschrift Nr. 20307 von 2018, die ihrerseits Anhang II der MiFID II in Italien mit Bezug auf private professionelle Kunden umsetzt. **Luxemburg:** Der Verkaufsprospekt und die wesentlichen Anlegerinformationen (KIID) sowie anderes relevantes Material (wie die Jahres- und Halbjahresberichte) sind kostenfrei vom eingetragenen Geschäftssitz des Fonds, c/o Brown Brothers Harriman (Luxembourg) S.C.A., 80 Route d'Esch, L-1470 Luxembourg, erhältlich oder können von allspringglobal.com heruntergeladen werden. Die Dokumente liegen auf Englisch vor (der Verkaufsprospekt sowie die Jahres- und Halbjahresberichte sind auch auf Französisch und Deutsch erhältlich). **Niederlande:** Der Fonds ist in den Niederlanden in dem von der AFM geführten Register eingetragen (siehe www.afm.nl/register). Der Prospekt und die wesentlichen Anlegerinformationen (KIID) sind über allspringglobal.com erhältlich. **Spanien:** Der Fonds wurde bei der Börsenaufsichtsbehörde (Comisión Nacional del Mercado de Valores oder CNMV) registriert. Der Verkaufsprospekt, Gesellschaftsvertrag und die Jahres- und Halbjahresberichte des Fonds sind in englischer Sprache bei den autorisierten spanischen Vertriebsstellen erhältlich; die wesentlichen Anlegerinformationen (KIID) gibt es auf Spanisch. Eine vollständige Aufstellung der autorisierten spanischen Vertriebsstellen des Fonds ist auf der Website verfügbar unter cnmv.es. Allspring Luxembourg ist befugt, grenzüberschreitende Dienstleistungen in Spanien zu erbringen, und ist bei der CNMV unter der Nr. 715 registriert. **Schweden:** Die Wertentwicklung der Vergangenheit ist keine Garantie für die künftige Entwicklung. Investitionen in den Fonds können an Wert gewinnen oder verlieren. Es besteht keine Garantie, dass Sie Ihre anfängliche Investition vollständig zurückerhalten. **Schweiz:** Die hierin erhaltenen Informationen stellen kein Angebot dieses OGAW in der Schweiz im Sinne des Schweizer Gesetzes über Finanzdienstleistungen (FinSa) und seiner Durchführungsverordnung dar. Dies ist ausschließlich eine Werbung gemäß FinSa und deren Durchführungsverordnung. Exemplare des Verkaufsprospekts, der wesentlichen Anlegerinformationen (KIID), des Gesellschaftsvertrags sowie die Jahres- und Halbjahresberichte sind kostenfrei bei der Schweizer Vertretung und Zahlstelle erhältlich: BNP Paribas Securities Services, Paris, succursale de Zurich, Selnaustrasse 16, 8002 Zürich. **Vereinigtes Königreich:** Der Verkaufsprospekt, die wesentlichen Anlegerinformationen (KIID) sowie alle weiteren relevanten Unterlagen (einschließlich der Jahres- und Halbjahresberichte) sind in englischer Sprache kostenfrei von der Verwaltungsgesellschaft des Fonds erhältlich.